



中国教育干部网络学院

China E-learning Academy For Education Leadership And Administration

# 学员 操作手册



入 ..... 02

习 ..... 03

修 ..... 04

..... 05

修 ..... 06



习 ..... 07


印 书 ..... 08

书 ..... 09



- 在中国 (www.enaee.edu.cn) 右上，  
 击“ ”出，入名号 and 初，  
 击“ ”入“个人”  
 : 名号，入  
 习后在像右侧个人信修，号  
 发不修，

中华人民共和国教育部主管 国家教育行政学院主办 服务热线: 400-811-9908 [操作指南](#) [登录](#) [注册](#)

 **中国教育干部网络学院**  
 China E-learning Academy For Education Leadership And Administration

资讯  [搜索](#)

**学习交流同分享，共获共成长**

学高为师，身正为范；  
百年大计，教育为本。



扫码下载APP

[密码登录](#)   [手机快捷登录](#)

一周内自动登录   [忘记密码?](#)

还没有账号? [立即注册](#)   [登录遇到问题?](#)





- 击 “ ” ， 入 “ ” 列 击  
“ 入 习” ， 入 习




- 善个人信 ， 信 善后，可 善  
习

**完善个人信息**

\* 工作单位:

保存并继续完善
保存并开始学习

- 击 划下 ， 习任务  
事





- 在 “ 习—修 ” ， 入 习 击 右侧 “ 习 ” ， 入 习 : 习中， 名 可 会修 ， 习 作 不变

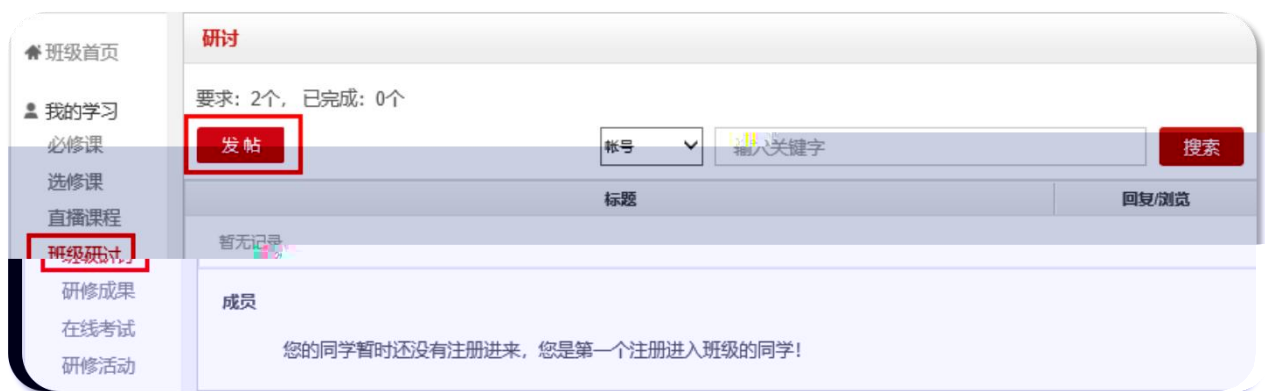
The screenshot shows a course management interface. At the top, there are tabs for '所有课程' (All Courses), '未学完的课程' (Courses not completed), and '已学完的课程' (Completed courses). Below this, there are statistics: '要求: 1080分钟' (Requirement: 1080 minutes), '已学: 88分钟' (Completed: 88 minutes), and '已学占比: 8.07%' (Completed percentage: 8.07%). A sidebar on the left lists course categories: '必修课' (Required course), '选修课' (Elective course), '直播课程' (Live course), '主题研讨' (Thematic discussion), '作业' (Assignment), '研修成果' (Research results), '试卷' (Exam), and '研修活动' (Research activity). The main content area shows a table of course modules. The first module is '01-课程模块一' (Module 1). The table has columns for '课程标题' (Course title), '时长' (Duration), '主讲教师' (Instructor), '课后学习时间' (Post-class learning time), '学习进度' (Learning progress), and '操作' (Action). The first row in the table is: '学生伤害的法律责任——学校安全管理...' (Legal liability for student injury - School safety management...), 00:24:18, 张冉 (Zhang Ran), -, 0%, and a '学习' (Learn) button. A red box highlights the '学习' button.

课程标题	时长	主讲教师	课后学习时间	学习进度	操作
01-课程模块一					
学生伤害的法律责任——学校安全管理...	00:24:18	张冉	-	0%	学习
及时救助和及时通知的义务——学校安...	00:10:56	张冉	-	0%	学习
堆砌物、林木等造成的学生伤害——学...	00:06:03	张冉	-	0%	学习
学校文体活动风险——学校安全管理系...	00:10:15	张冉	-	0%	学习

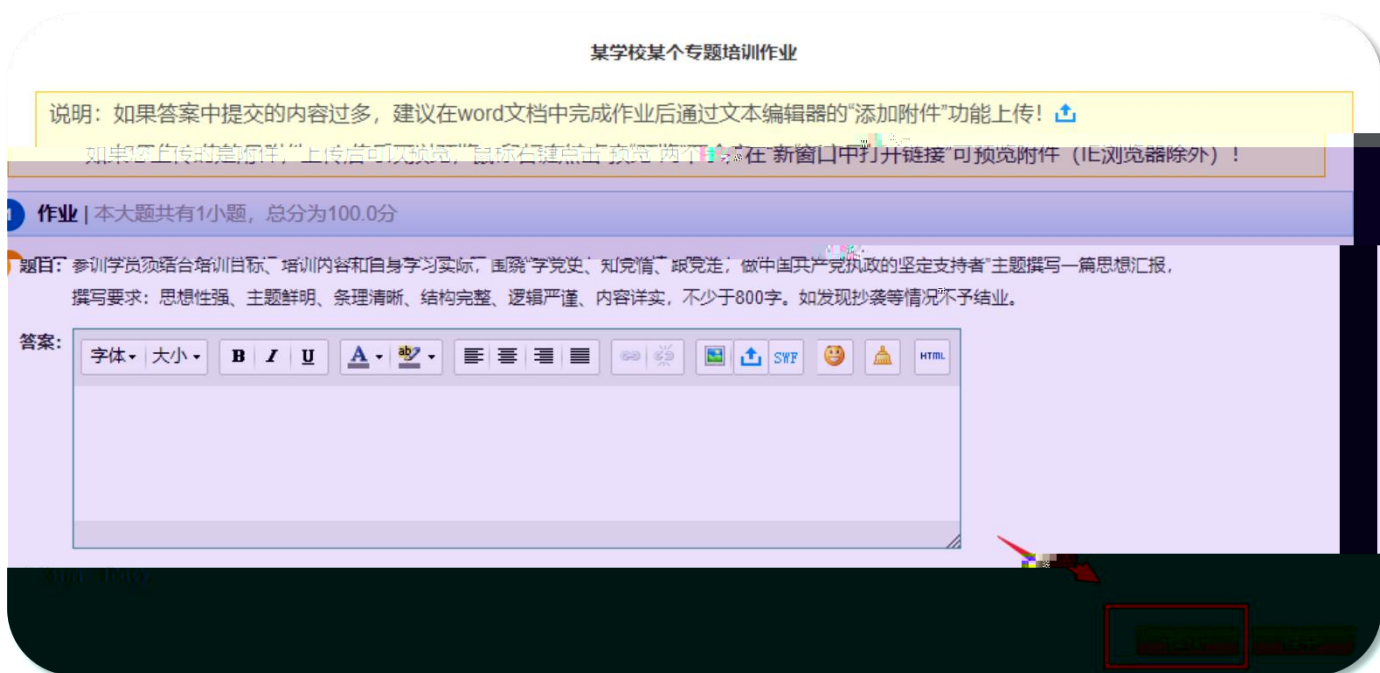
The screenshot shows a course outline slide. The main content area has a blue background with white text. The title is '课程提纲' (Course Outline). Below the title, there are two main points: '一、监护vs.教育管理职责' (I. Supervision vs. Educational Management Responsibilities) and '二、学生伤害事故的举证责任' (II. Burden of Proof for Student Injury Accidents). On the right side, there is a sidebar with a '课程' (Course) tab. The sidebar shows '课程分集(共1集)' (Course Collection (Total 1 Collection)), '课程名称' (Course Name), '学习进度' (Learning Progress), and '课程时长' (Course Duration). The first row in the sidebar is: '全一集' (Full Collection), 0%, and 00:24:18. A red arrow points to the '学习' (Learn) button in the sidebar.



- 在 “ 习一 ” ， 入 击 “发 ”
- 发 和回 均 入
- 习中， 名 可 会修 ， 习 作 不变



- 在“学习—修”，入修击“作”  
入写修，修，  
(作业与修作，以修为例)  
：修中，名可会修，习作不变





- 在 “ 一 务一 习 ” 中，可以下  
习 习 况
- 员发 习 出入，以 习  
为准， 员后台 出

**学习档案** 打印档案二维码 查看电子证书

提示：请在打印页面设置中，取消页眉、页脚的显示，选择全部页码。因各个浏览器打印设置的方法不同，建议“导出WORD”到本地进行打印。

打印 导出word

总分：0

个人信息

用户名	jn11	姓名		性别	女
手机号		办公电话	-	电子邮箱	

学习卡号: fq2R29165ec90002

工作单位: 中国教育干部网络学院

考核数量: 1080分钟 | 已完成: 0分钟 | 权重系数: 50 | 分数: 0

课程名称 | 课程时长 | 已学时间

★教学服务  
操作手册  
班级辅导  
**学习档案**  
电子证书  
问卷调查

- 可以 击 “ 习 ”

正在进行的项目 已结束的项目

**01 试用项目**

班级名称: 试用项目

起止时间: 2020.09.18-2023.02.18      学习卡号: fq2R29165ec90002

管理团队:

▶ 进入学习

▶ 学习档案



- 在 “ 一 务一 书 ” 中, 可以 印/下



- “ 书 ” 到 , 不 印  
“ , 再 划和 习 , 否  
到 , 到 后 可 印 书



- “ 习 ” 右上 可以 到 “ 书 ”



- 中国 下 “ 书 ” ， 供 书 务
- : 仅 书, 书 上传, 到 内 “ 书 ” 上传



## 学员证书查询



- 后 入个人 ， 击 像右侧 “个人信 ” ， 可修 个人信
- 信 中可以修 名 信 ， 击 “ 全 ”

