



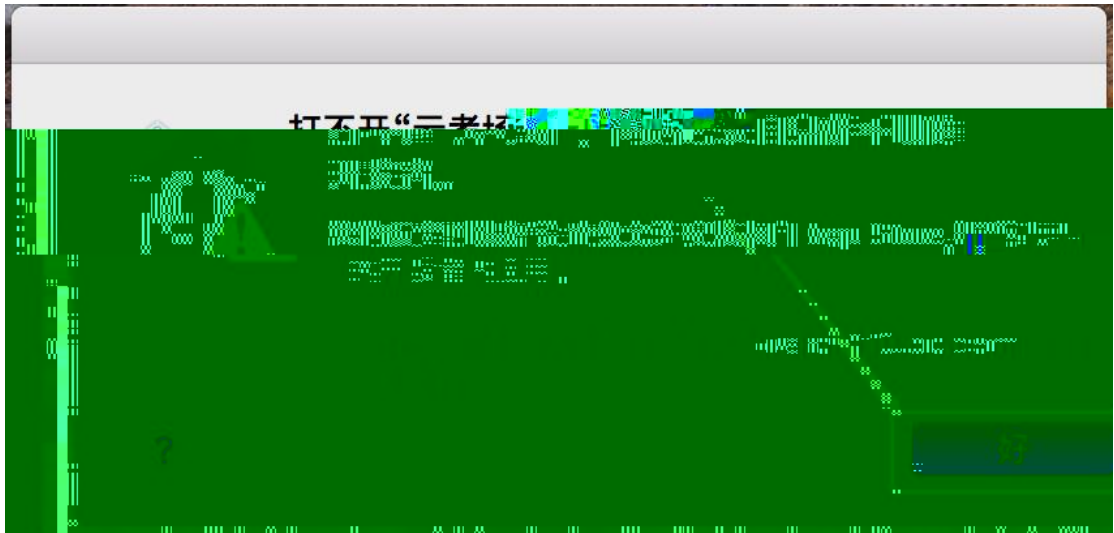




# 1.

## 1.1





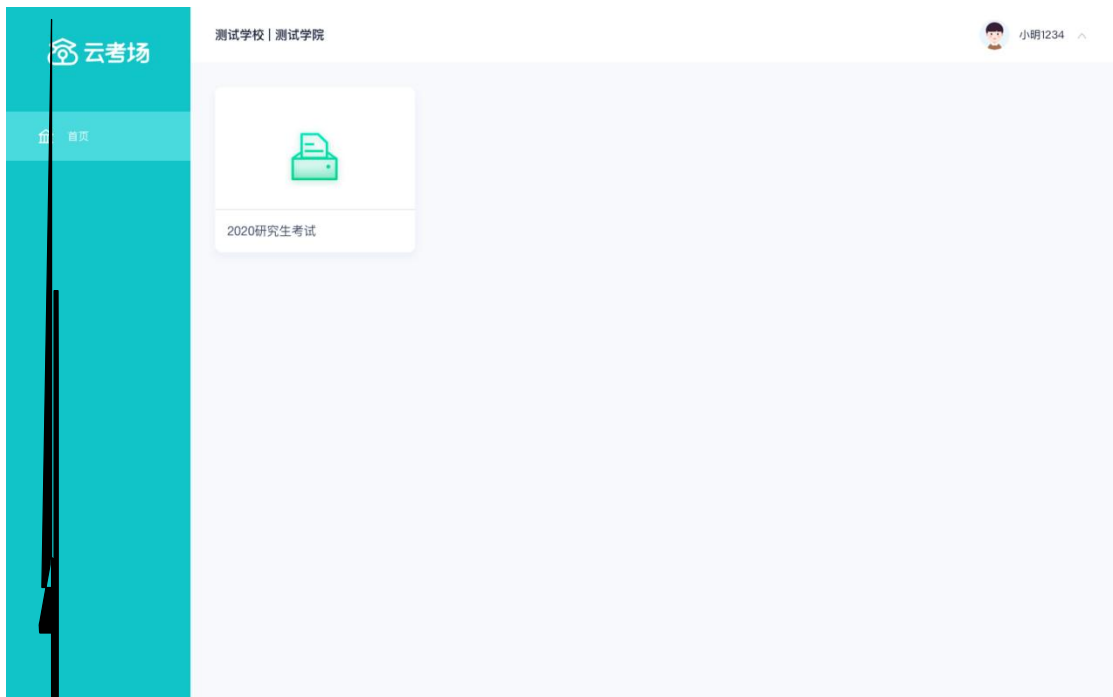


## 1.2





1.3



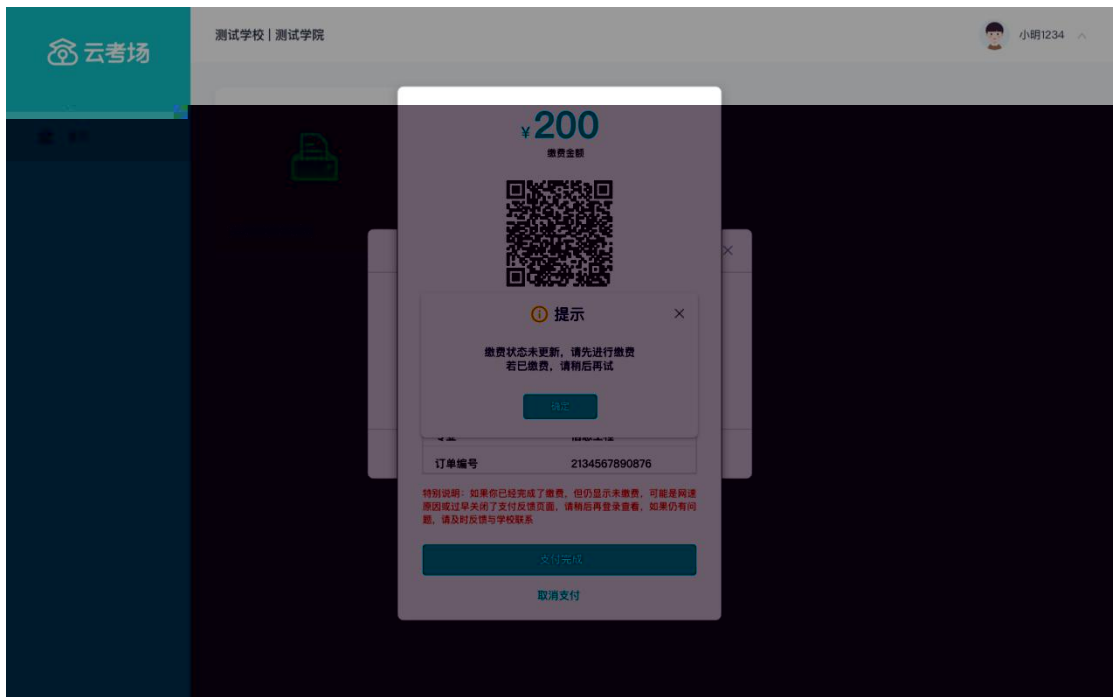
1.



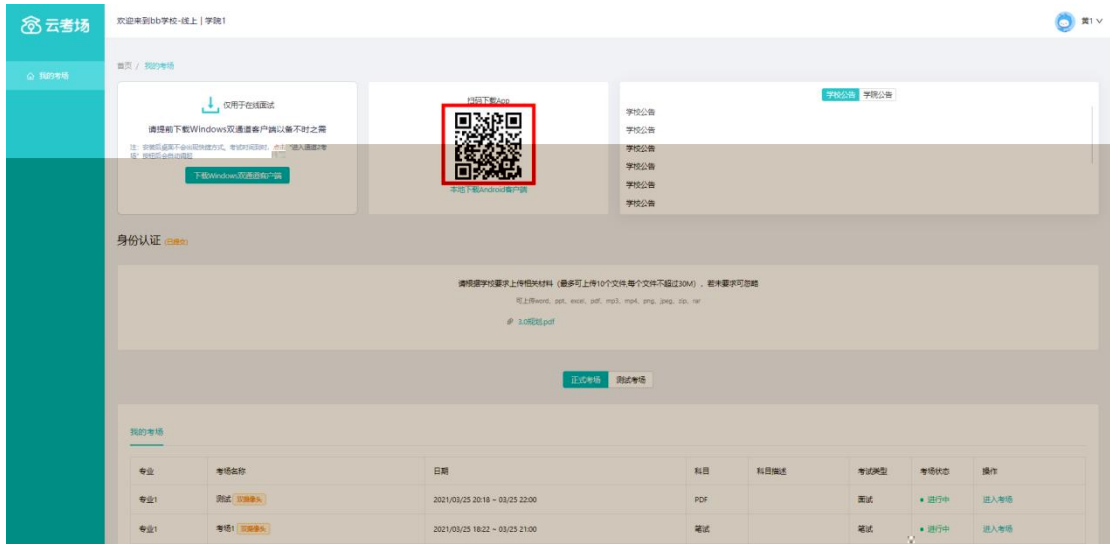
1.







1. 下



1.



1.

(

不

)

欢迎来到bb学校-线上 | 学院1

我的考场


文件在线测试

请下载Windows双通道客户端以备不时之需

注：客户端需要下载安装并激活，安装时请同时，点击“进入双通道客户端”按钮后会自动激活

下载Windows双通道的客户端

扫码下载App



扫描下方二维码

学校公告

学校公告

学校公告

学校公告

学校公告

身份认证 [点此](#)

请根据学校要求上传相关材料（最多可上传10个文件，每个文件不超过30M），若未要求可忽略

可上传: docx, ppt, excel, pdf, mp3, mp4, mp5, jpg, png, rar

# 3.091812.pdf

正式考场 测试考场

我的考场

专业	考场名称	日期	科目	科目描述	考试类型	考场状态	操作
专业1	测试 <a href="#">点此</a>	2021/03/25 20:18 - 03/25 22:00	PDF		笔试	进行中	<a href="#">进入考场</a>
专业1	考场1 <a href="#">点此</a>	2021/03/25 18:22 - 03/25 21:00	笔试		笔试	进行中	<a href="#">进入考场</a>

身份认证 (审核失败 原因: 因为证件模糊)

请根据学校要求上传相关材料（最多可上传10个文件），若未要求可忽略

[点此](#) [点此](#) [点此](#) [点此](#) [点此](#) [点此](#) [点此](#) [点此](#) [点此](#) [点此](#)

文件 docx

[点此](#) [点此](#)

1.

云考场

# 3.091812.pdf

正式考场 测试考场

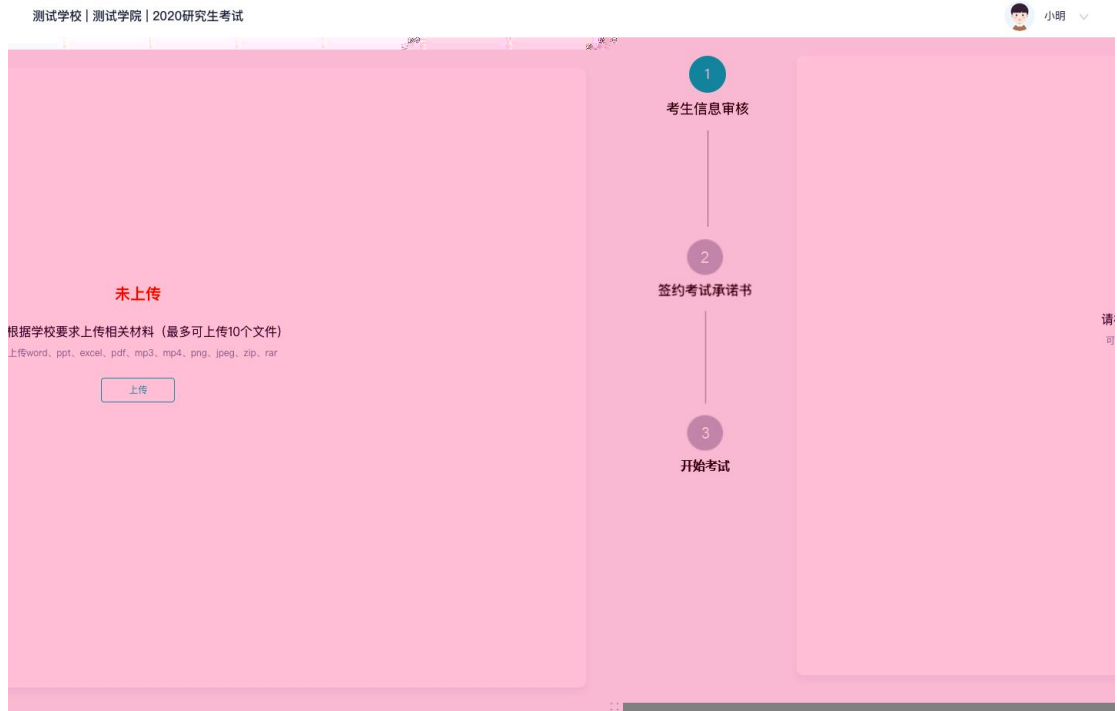
我的考场

专业	考场名称	日期	科目	科目描述	考试类型	考场状态	操作
专业1	测试 <a href="#">点此</a>	2021/03/25 20:18 - 03/25 22:00	PDF		笔试	进行中	<a href="#">进入考场</a>
专业1	考场1 <a href="#">点此</a>	2021/03/25 18:22 - 03/25 21:00	笔试		笔试	进行中	<a href="#">进入考场</a>

## 2.

### 2.1

### 2.2



## 2.3

(

不

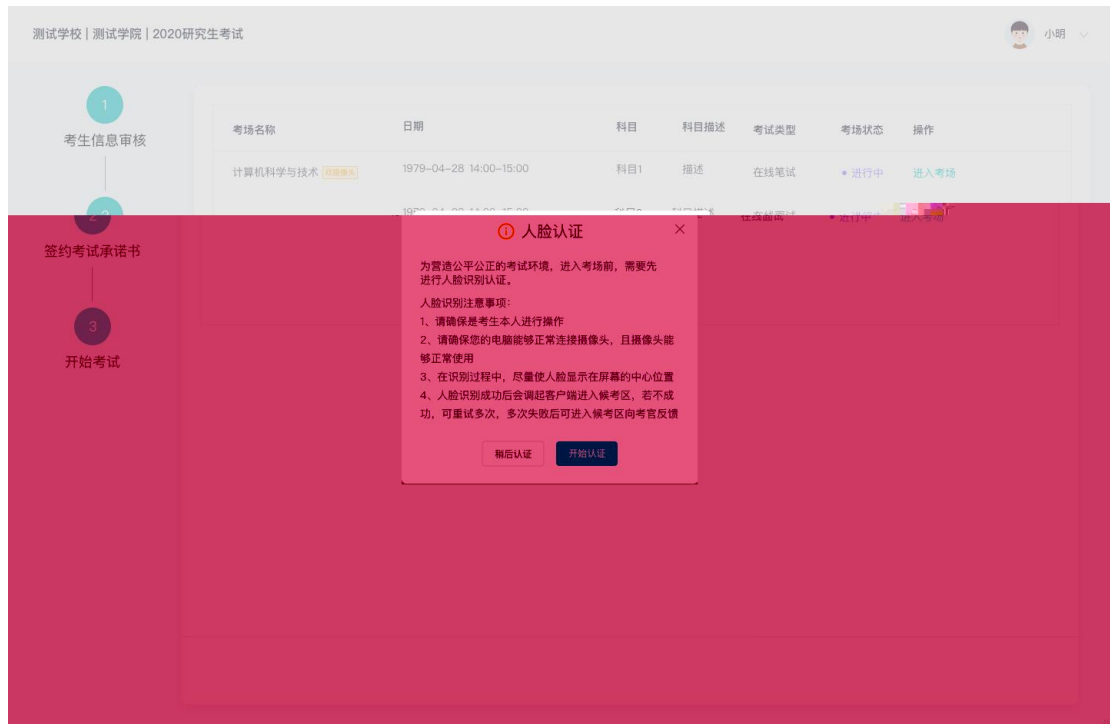
)

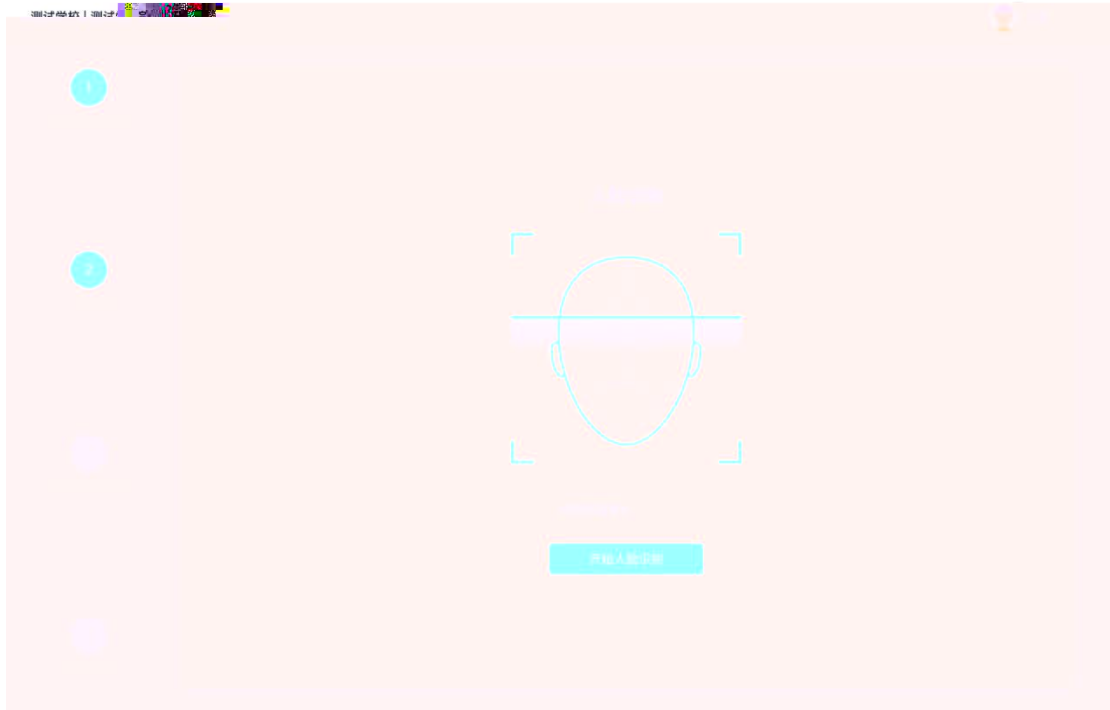


## 2.



2.

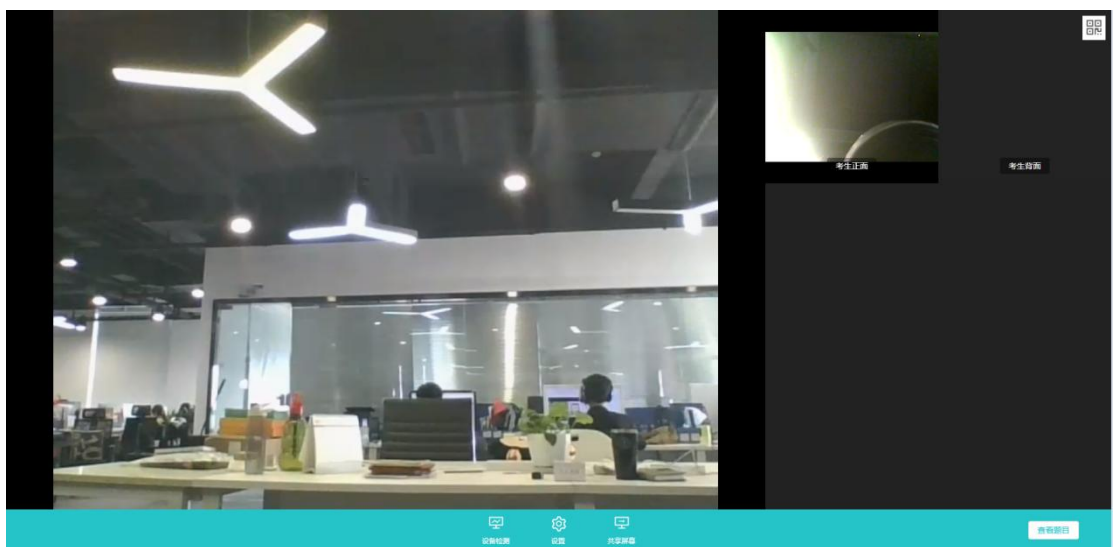
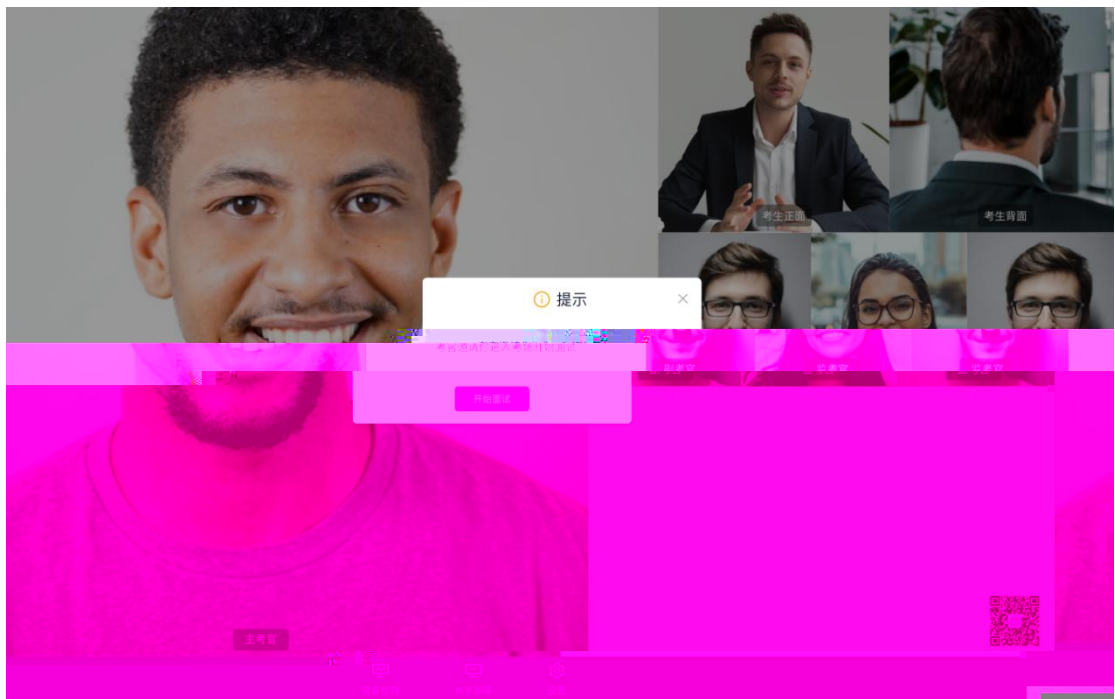




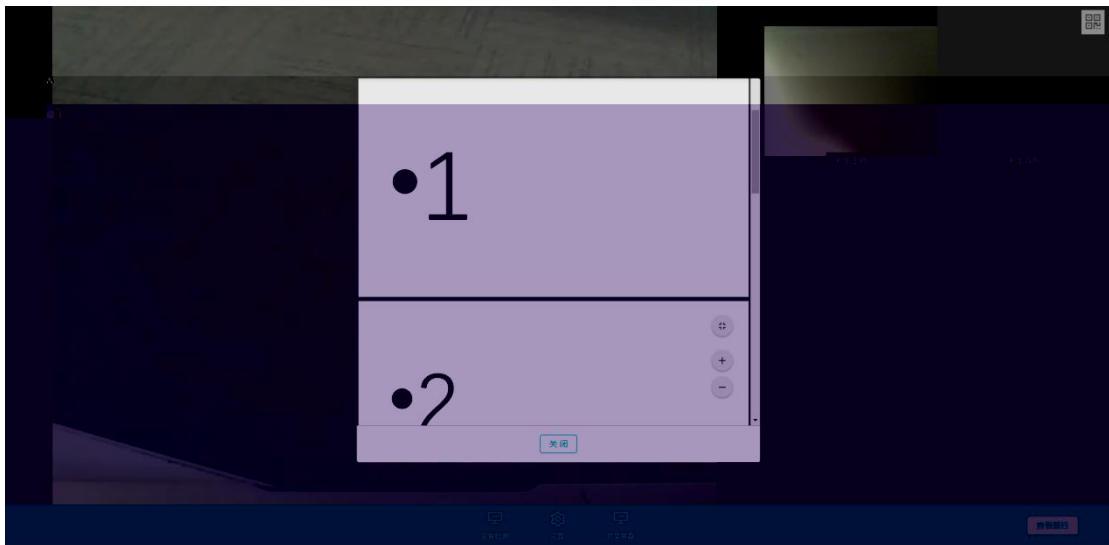
2.

2.6.1

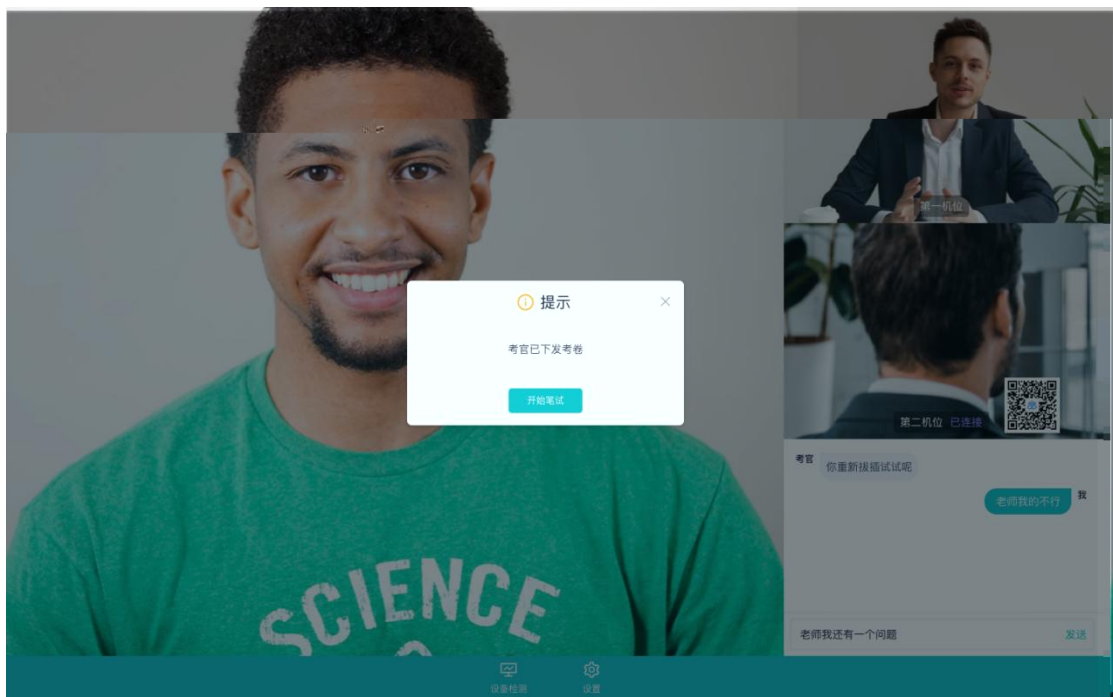








2.6.2



●

3. 据《礼记·礼运》记载，在“天下为公”的“大同”社会之后“礼运”

“小康”之世，其基本特点是“天下为家”。

世（ ）

A. 阶级矛盾尖锐

B. 是历史倒退的体现

C. 开始出现分封制

D. 具有浓厚血缘色彩

4. 中国古代社会发生了一次重大变化，即由众多血缘部族邦国形成的联盟制转变为由众多地域国家形成的相对统一天下，向真正意义上的地域国家迈进了一大步，这一变化发生于（ ）

A. 西周

B. 秦朝


C. 汉朝

D. 唐朝

5. 易中天在《帝国的终结》中说“秦，虽死犹存，它亡得悲壮。”从政治上看，秦，“虽死犹存”主要是指（ ）

A. 统一度量衡

考试即将结束，请尽快使用云考场App拍照上传答卷



### 2020测试大学研究生考试

计算机专业

---

1. 计算机网络有几层 (5分)

A. 5层

B. 3层

C. 3层

D. 7层

---

2. 计算机网络有几层(多选题) (5分)

A. 5层

B. 5层

C. 5层

D. 5层

---

3. 计算机网络有7层 (5分, 少选不得分)

A. 对

B. 错

---

4. 计算机网络有几层，分别写出来 (5分, 无标准答案需人工评分)

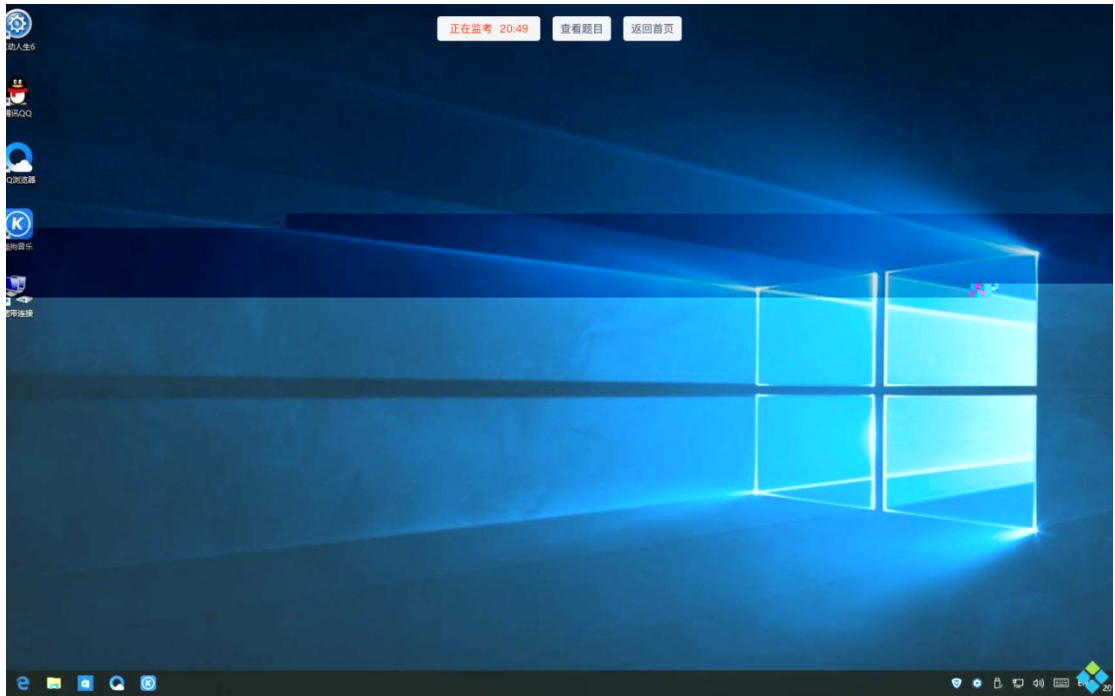
考官 你重新描述试试呢

老师我的不行

老师我还有一个问题

提交答卷


### 2.6.3



2.6.4 上

## 台词展示

演唱一首自备台词片段，风格题材

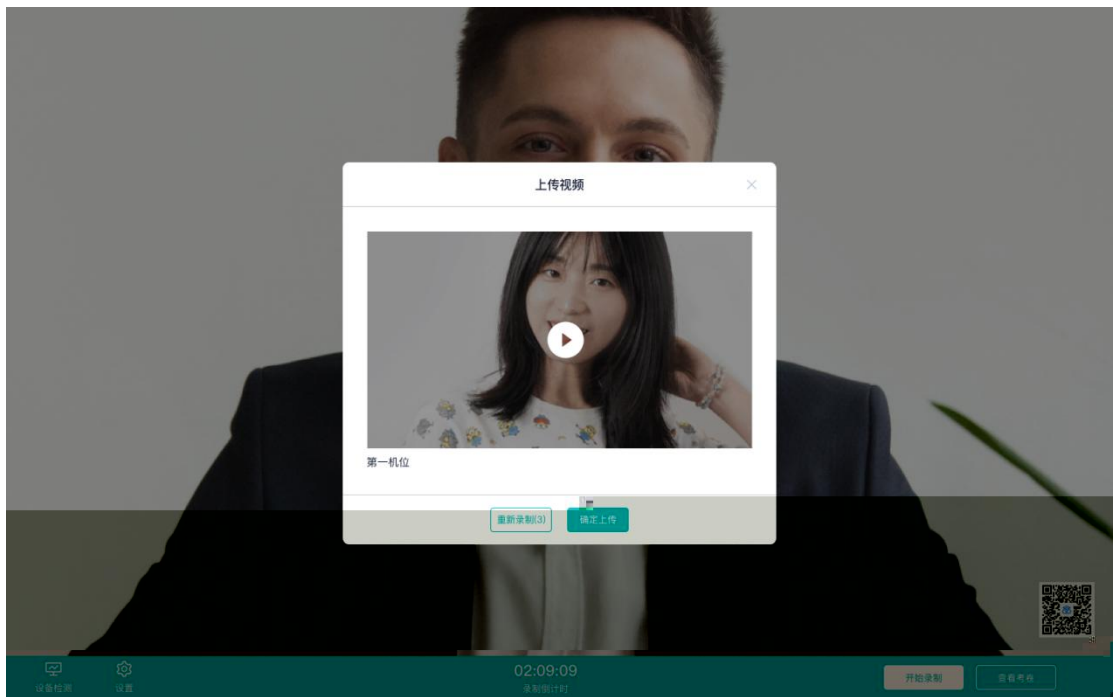



## 台词展示

演唱一首自备台词片段，风格题材不限，限时3分钟。

准备好了即可点击“开始录制”按钮





3.



① 考试已结束

打印考试

考生正演

考生待演



开启收音



设置



开启录音

结束窗口