

# 欢迎来到应用管理平台

请输入您要办理的事项

搜索

收藏应用

迎新高校

学生服务

日常事务

思政教育



学生证



学生问卷调查




基本信息

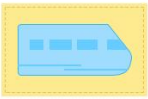
安徽工程大学 学生证 学生组

### 我的学生证

**补办说明**  
如证件丢失之后需进行补办，点击下方图标申请



补办/变更学生证



补办/变更火车票卡

申请进度

填写申请信息

\* 家庭住址

请输入50个以内的字

\* 申请理由

0/500

\* 申请类型

请选择...

提交申请

关闭

## 补办火车优惠卡

×

### 填写申请信息

\* 火车站点

请输入站点名称

\* 申请理由

  
0/500

\* 常住地

\* 常住地证明材料

[上传](#) (请上传附件,文件最大为5M,格式限制为  
DOC, JPG, PNG, JPEG, BMP, DOCX, ZIP, RAR, PDF, XLS, XLSX, TXT)

提交申请

关闭



申请中...



补办/变更火车优惠卡

### 申请进度

学生证

申请于: 2017-08-02 01:14:13

申请中

展开



申请补办

申请历史

家庭住址 请输入家庭住址

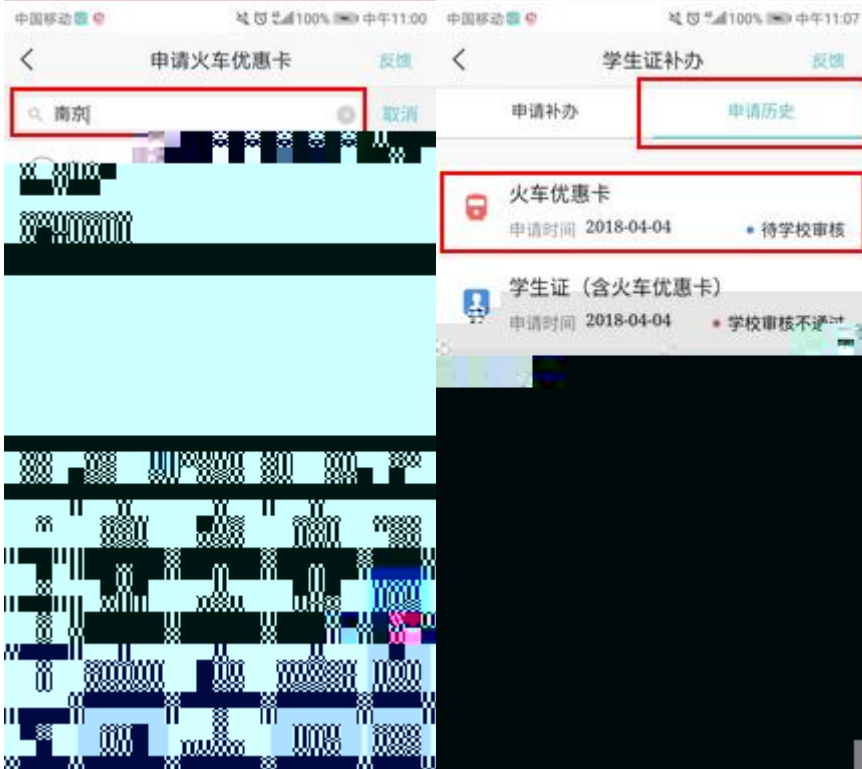
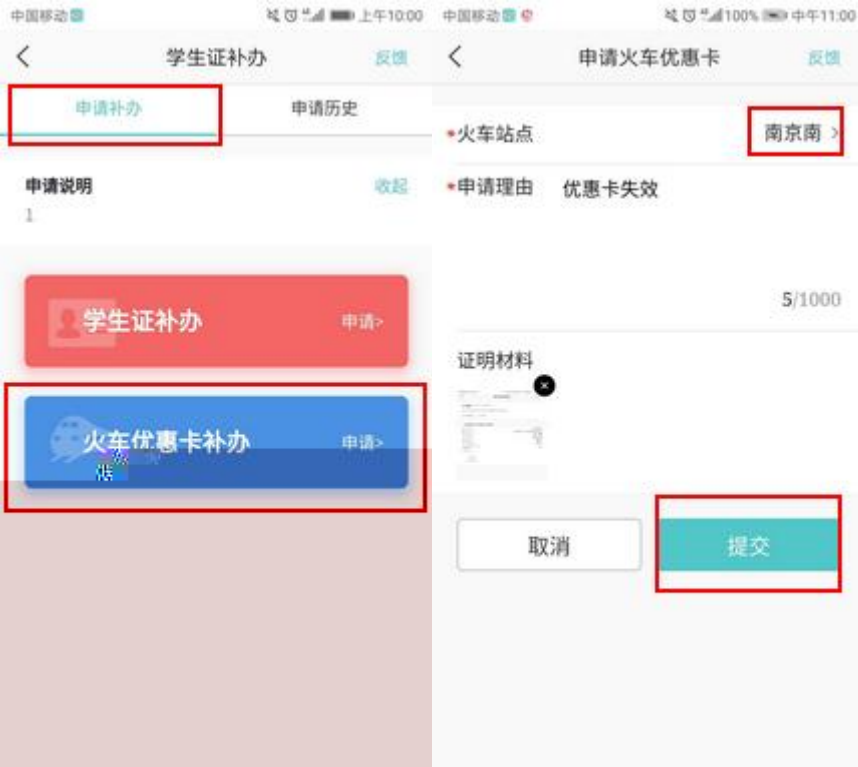
申请理由 请输入申请理由

0/1000

申请类型 请选择

取消 提交





**Wisedu** 金智教育 **学生证** 学生证补办审核 学生证补办查询 班主任

### 学生证补办审核

请输入学号/姓名 搜索 [高级搜索]

审核类型: **全部** 学生证 火车优惠卡 学生证 (含火车优惠卡)

审核状态: **全部** 待班主任审核 待院系审核 待学校审核 已通过 不通过 草稿

通过 不通过 新增 导出 自定义列

操作	审核状态	审核类型	学号	姓名	申请次数	身份证件号	申请理由	家庭所在地	所在地火车站	申请时间	入学前户口...	备注	
<input type="checkbox"/>	审核	待班主任审核	学生证	123	123	1	3206111989...	1111	前住的家庭地...	南京	2022-01-24 ...	非农业家庭产...	无转

补办学期	第一学期	补办日期	2017-08-02
申请理由	丢失		
挂失照片	<div style="border: 1px solid #ccc; padding: 5px;"> <p>挂失照片</p> <p>请上传照片, 支持PNG、JPEG、JPG, 且数量在100以内</p> </div>		
证明材料			

#### 审核流程

- 1 提交申请
- 2 待学校审核
- 3 已通过

#### 其他信息

备注	
----	--

通过 不通过 关闭

审核通过



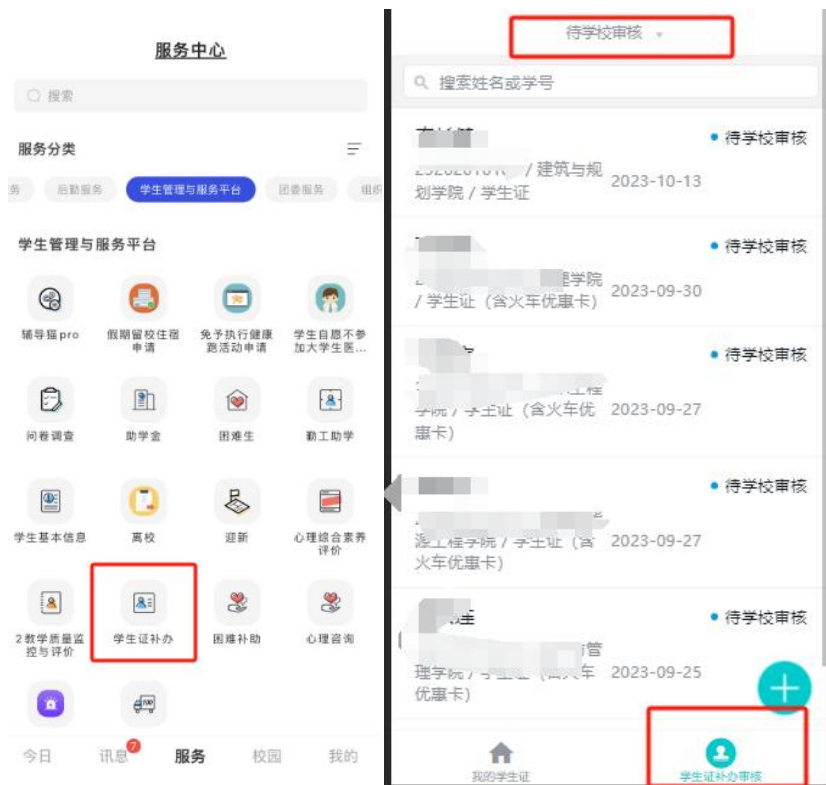
\* 审核意见

审核通过

4/200

确定

取消





123 123

艺术学院/舞蹈/艺术二班

• 待班主任审核 [详情](#)

### 填写补办登记信息

补办内容	学生证
申请时间	2022-01-24 11:48:02
家庭住址	凯特的家庭地址
火车站点	南京
申请类型	丢失
申请理由	1111
是否申请火车 优惠卡	否
挂失照片	

不通过

通过

待院系审核

搜索姓名或学号

123 待院系审核

123 / 艺术学院 / 学生证 2022-01-24

查询统计

学生证补办审核

123 123

艺术学院/舞蹈/艺术二班

待院系审核 [详情](#)

### 填写补办登记信息

补办内容	学生证
申请时间	2022-01-24 11:48:02
家庭住址	凯特的家庭地址
火车站点	南京
申请类型	丢失
申请理由	1111
是否申请火车优惠卡	否
挂失照片	

### 审核流程

[撤回](#)

- 2022-01-24 11:48:02  提交申请
- 2022-01-24 11:53:48  班主任审核  
通过  
审核人: 齐石家  
审核意见: 同意
- 院系审核
- 学校审核
- 结束